



DH12S-2R-4K 工业无线遥控器

使用手册



使用本产品之前，请阅读本手册并妥善保管做日后参考


1、产品简介

产品型号：DH12S-2R-4K

多功能工业遥控器，支持多种行业和设备如电焊、绳锯、行车、塔吊等。
遥控器与接收器进行无线通讯，能实现 200 米的无线控制。



手持端



接收器

2、产品特点


- 1、采用 433MHZ 无线传输频率，无障碍传输距离 200 米
- 2、采用远距离无线调频技术，同一使用范围支持 32 套无线遥控器同时使用，相互不干扰
- 3、LCD 显示 2 路模拟量(变频器速度值)，显示电流反馈值，显示开关状态
- 4、支持 4 路开关量输出，2 路 0-10V 模拟量电压输出，1 路电流反馈。
- 5、采用低功耗设计，2 节 AA 电池可以正常使用一个月
- 6、采用防水设计，达到 IP67 等级
- 7、采用防摔设计，1.5 米自由跌落，产品功能正常，外壳无开裂

3、产品功能说明

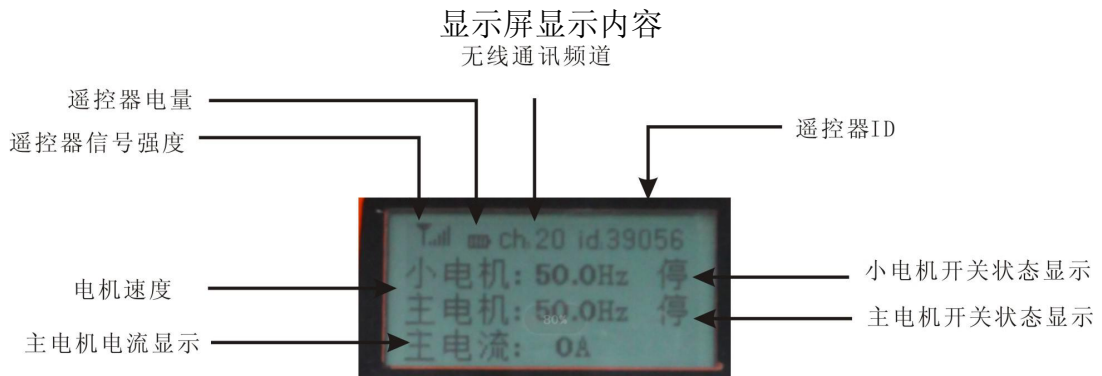
3.1 遥控器功能说明

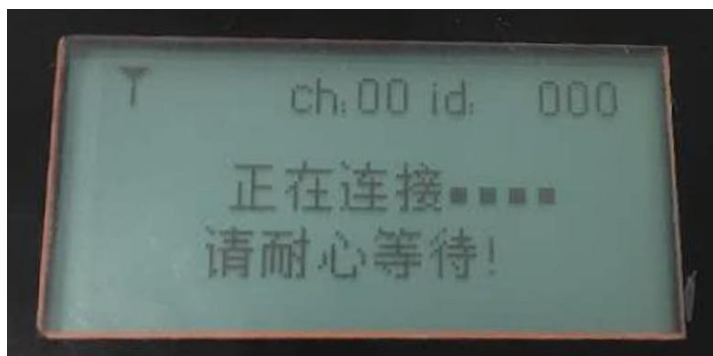


3.2 接收器端口说明

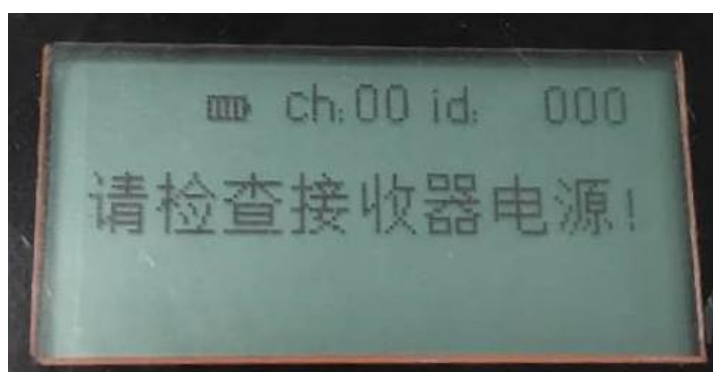


3.3 遥控器显示内容

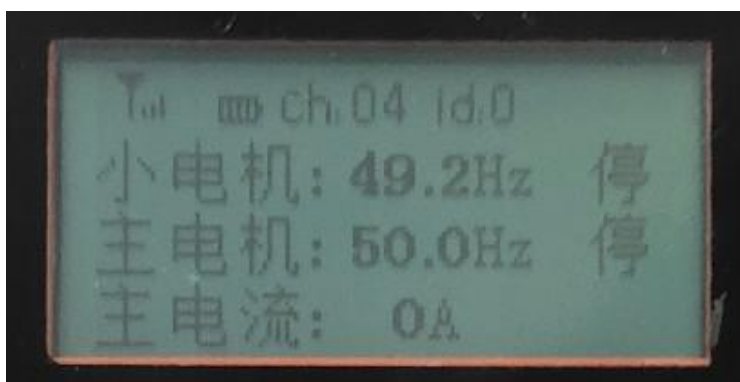




1. 遥控器开机搜索信号

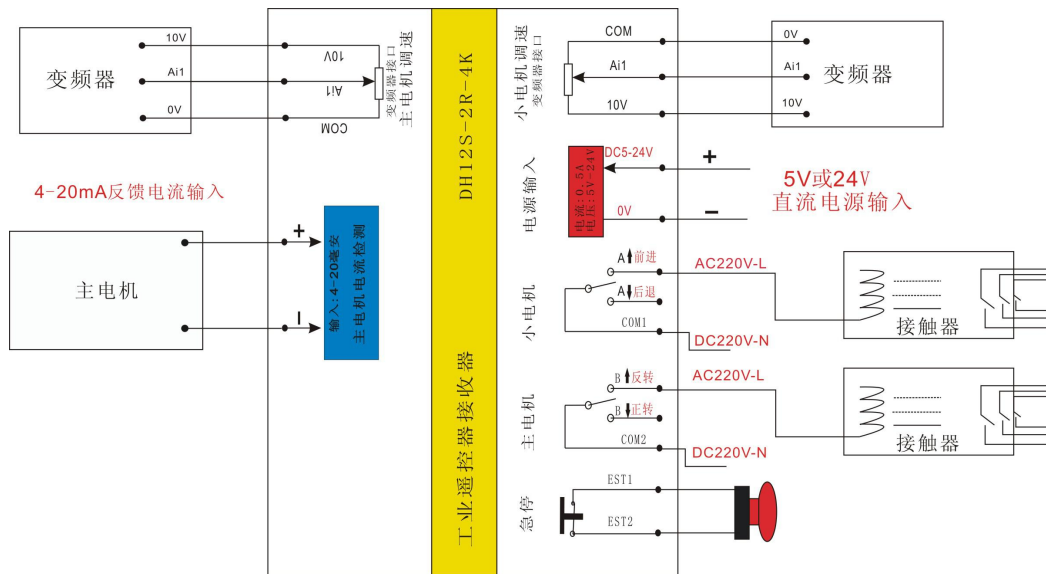


2. 遥控器没有搜索到接受器信号请接通接收器电源



正常界面

4、接收器接线图

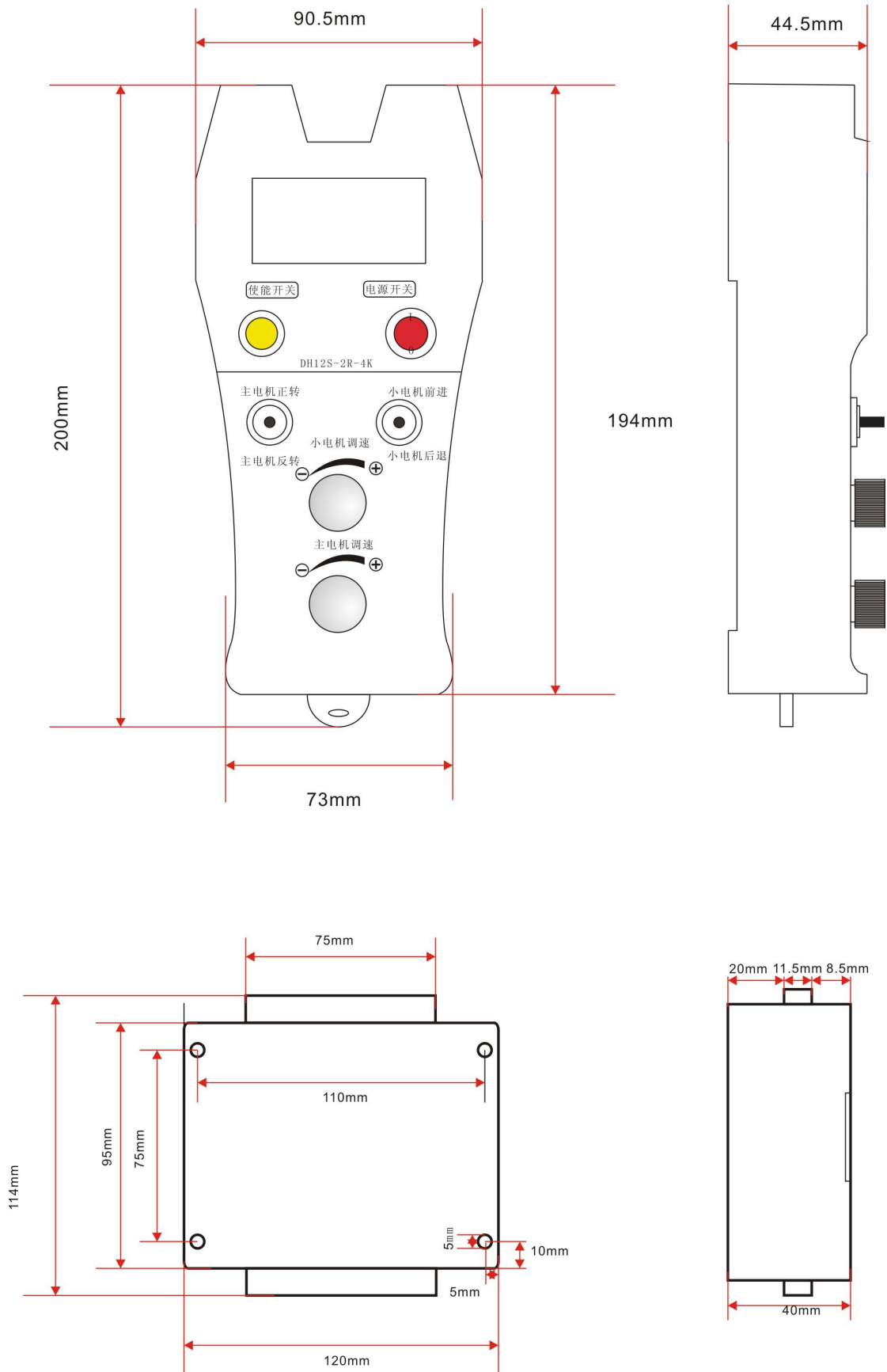


5、电气规格参数

无线遥控器电气参数	
工作电压	2节5AA电池, 2v-3.0V
工作电流	平均电流小于4mA

无线接收器电气参数	
接收器输入电源	5-24V (5W)
输出口负载能力	AC250V/3A 或 DC30V/5A
数字电位器输出口	满量程 5.1K 欧姆
模拟量电压输出口	0-10V 输出

6、尺寸图



7、常见问题

1. 遥控器显示屏显示请检查接收器电源。
表示遥控器和无线接收器失去连接，请检查无线接收器的电源是否正确连接。
如电源连接正确请重新配对，找到对码键按住对码键 5 秒后松开，打开遥控器电源，遥控器屏幕显示信号搜索，配对成功遥控器正常显示。
如果以上操作不能解决问题请联系我们。



成都芯合成科技有限公司

Chengdu XinHeCheng Technology Co., Ltd

<http://www.cdxhctech.com>

如有印刷或翻译错误，望用户谅解。产品设计或规划如有变化，恕不另行通知。此说明书的出版日期为 2020 年 6 月 1 日。关于此日期后上市的产品驱动程序变化，请登录公司网站查看并更新，或与我们售后联系。